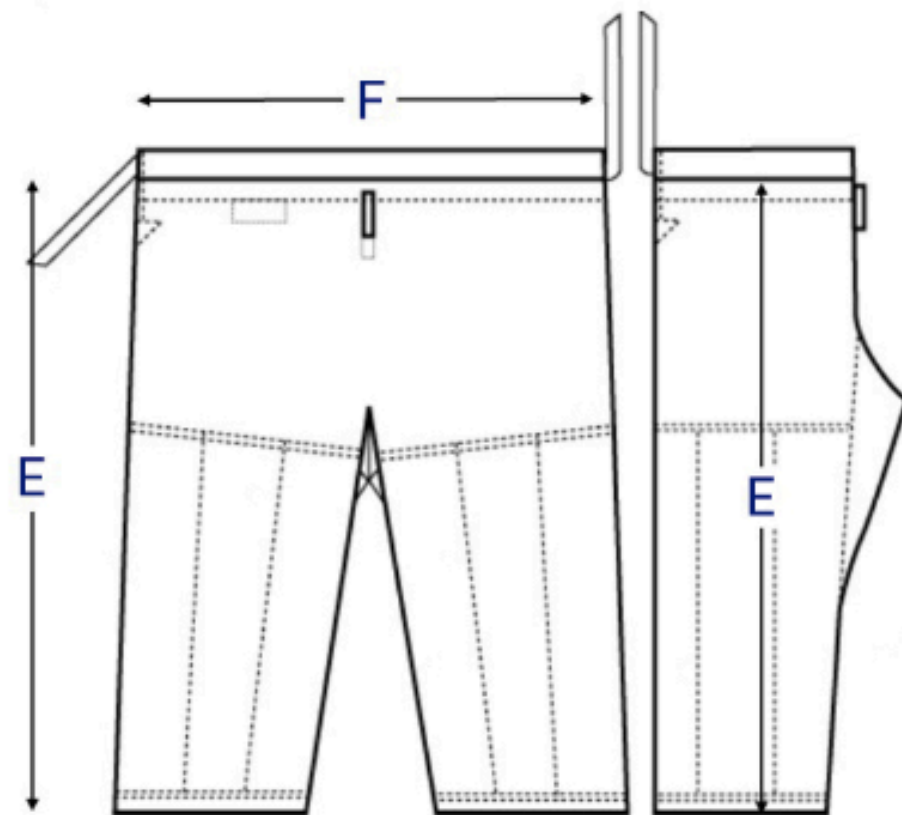
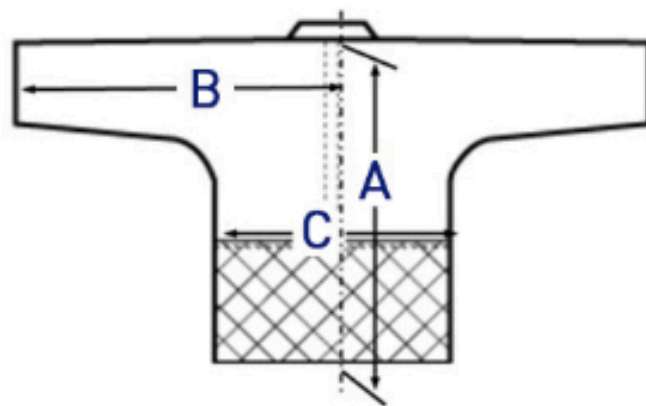
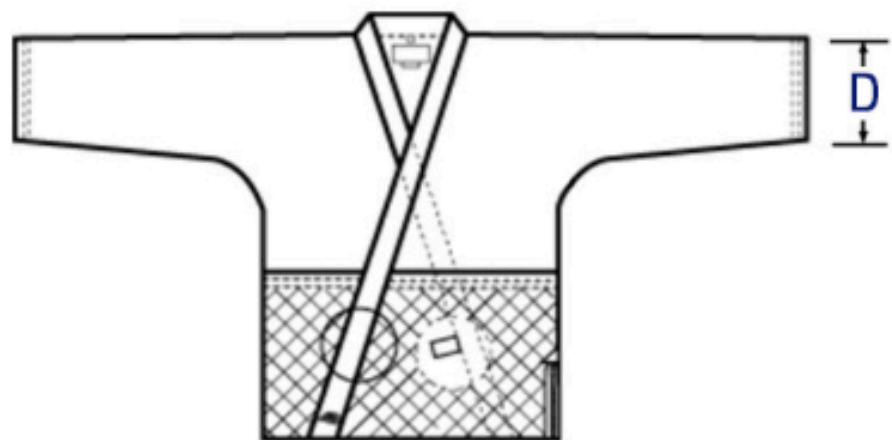


## TAILLE DES JUDOGIS



## SHIRO / HAJIME : Un judogi idéal pour débuter le judo dans les meilleures conditions.

<b>SHIRO / HAJIME</b>									
	Taille judogi	110	120	130	140	150	160		
<b>A</b>	Longueur veste	52	56	60	65	70	75		
<b>B</b>	Longueur manche	54	57	60	64	68	72		
<b>C</b>	Longueur dos	38	40	42	45	48	52		
<b>D</b>	Largeur manche	14	15	16	17	18	19		
<b>E</b>	Longueur pantalon	63	69	74	79	84	89		
<b>F</b>	Largeur taille	35	38	41	45	48	51		

## KODOMO : Un judogi de qualité supérieur pour découvrir le judo.

<b>KODOMO</b>											
	Taille judogi	110	120	130	140	150	160	170	180	190	200
<b>A</b>	Longueur veste	52	56	60	64,5	69,5	74,5	79	82,5	86	90
<b>B</b>	Longueur manche	53	57,5	60,5	64	68	72	76,5	81	84	86,5
<b>C</b>	Longueur dos	40	42	44	46,5	49,5	53	57	60,5	63,5	66,5
<b>D</b>	Largeur manche	14,5	15,5	16,5	18	19	19,5	21	22,5	24	25,5
<b>E</b>	Longueur pantalon	61	69	74,5	79,5	84,5	89,5	95	101	106	110
<b>F</b>	Largeur taille	37	39,5	40,5	43	47,5	52,5	56	58,5	61,5	63

**HAYATO** : Un judogi de compétition pour les enfants et d'entrainements pour les adultes.

<b>HAYATO</b>										
	Taille judogi	110	120	130	140	150	160	170	180	190
<b>A</b>	Longueur veste	54	58	62	67	72	77	81	84	88
<b>B</b>	Longueur manche	58	61	64	68	72	76	81	85	87
<b>C</b>	Longueur dos	41	43	45	48	51	55	59	62	65
<b>D</b>	Largeur manche	15	16	17	18	19	20	21	22	23
<b>E</b>	Longueur pantalon	70	76	81	86	91	96	102	108	112
<b>F</b>	Largeur taille	39	40	41	45	50	55	57	60	63

**SHIAI GI** : Un judogi pour les compétiteurs. C'est le modèle le plus lourd de la gamme Mizuno et un de nos best seller.

<b>SHIAI GI</b>														
	Taille judogi	1	1,5	2	2,5	3	3,5	4	4,5	5	5,5	6	6,5	7
<b>A</b>	Longueur veste	70	72	74	76	78	81	84	86	88	90	90	92	94
<b>B</b>	Longueur manche	73,5	75,5	77,5	79,5	81,5	83,5	85,5	87,5	88,5	89,5	90,5	92,5	94,5
<b>C</b>	Longueur dos	50	52	54	56	58	60	61,5	63,5	66	69	71	73	75
<b>D</b>	Largeur manche	18	18	19	20	20	21	21	22	22	23	23	24	24
<b>E</b>	Longueur pantalon	87,5	90,5	93,5	97	101	103	106	108	110	112	113	115	117
<b>F</b>	Largeur taille	48	49	50	53	55	56	57	58	60	62	65	67	69

## CONSEILS D'ENTRETIEN

Pour votre confort dans votre pratique du judo mais aussi pour la durée de vie de votre judogi, il est primordial d'entretenir votre équipement. Voici nos recommandations :

- Le premier lavage de votre judogi se fait à froid puis les suivants à 30° ou 40°.
- Conservez votre judogi dans un lieu sec à l'abri de l'humidité.
- Ne pas mettre au sèche-linge et ne pas faire sécher sur un radiateur.
- Il faut toujours prendre soin de tirer sur les manches et le bas de pantalon à la sortie de chaque lavage afin de réduire le phénomène de rétrécissement.